
大阪府 建設 CALS システム 要領書

【初期設定マニュアル】

2023 年 8 月

大阪府

改定欄・目次

・改訂欄

改訂	ページ	改訂内容
G 2023/08/27	2－1	利用推進環境の記述内容を整理

・目次

1. はじめに.....	1－1
1.1 システムの利用可能時間.....	1－1
1.2 問合せ.....	1－1
2. 初期設定.....	2－1
2.1 利用推奨環境.....	2－1
2.1.1 パソコンの仕様（推奨）.....	2－1
2.1.2 ソフトウェアの仕様（推奨）.....	2－1
2.1.3 インターネット環境.....	2－1
2.1.4 メール環境.....	2－1
2.2 Microsoft Edge の設定.....	2－2

1. はじめに

1. はじめに

本書は、大阪府建設 CALS システムの初期設定について記載したものです。

1. 1 システムの利用可能時間

システムの利用可能時間は以下の通りです。

利用可能時間： AM 8:00～AM 2:00

- ・ 深夜 2 時より朝 8 時まではシステムメンテナンスのため、ご利用できません。
- ・ システムメンテナンスのため、臨時でシステム停止を実施することがあります。

1. 2 問合せ

ご不明の点は、CALS システムヘルプデスクにご連絡してください。

●ヘルプデスク（問合せ等の受付窓口）

- ・ 電子メールによるお問合せ → toseijikan-g13@sbox.pref.osaka.lg.jp

問合せ内容（画面名や入力データ、エラーメッセージなど）はできるだけ詳細に記述してください。

連絡先（氏名、会社名、電話番号など）を明記してください。

- ・ 電話によるお問合せ （平日 9 時 ～ 12 時、13 時 ～ 18 時）

代表：06-6941-0351 （内線：2949）

直通：06-6944-6365

2. 初期設定

2. 初期設定

2.1 利用推奨環境

2.1.1 パソコンの仕様（推奨）

(1) パソコン

- ・OS がサポートしている PC/AT 互換機(DOS/V)
- ・CPU
Core i3 2.0GHz 同等以上
- ・メモリ
2.0GB 以上
- ・ハードディスク容量
空き容量が 1 ドライブに 20GB 以上
- ・CD-R/RW(DVD-R/RW)ドライブは必須ではありません
- ・シリアルポート又は USB ポートは必須ではありません。
- ・1024×768 ドット(XGA)以上の解像度のモニタ

2.1.2 ソフトウェアの仕様（推奨）

(1) 対応 OS

- ・Windows 10
- ・Windows 11

※セキュリティの観点上出来るだけ最新版をご利用下さい。

(2) ブラウザ

- ・Microsoft Edge（79.0.309.65 以降のバージョン）

(3) ウイルス対策ソフト

- ・ウイルス対策ソフトがインストールされていること。
- ・パターンファイルについては、定期的に更新すること。

2.1.3 インターネット環境

インターネットを利用する場合には、プロバイダ(ISP)との契約が必要となります。

以下の通信プロトコルが通過可能な、プロバイダをお選びください。

また、社内 LAN 等で、ファイアウォールを使用されている場合にも、以下の通信プロトコルが通過可能なように設定してください。

詳細はご利用のプロバイダやネットワーク管理者にご確認ください。

【通過が必要な通信プロトコル】 HTTPS

2.1.4 メール環境

情報共有システム、関係者協議システム、電子納品システムを利用する際は、利用可能なメールアドレスが必要になります。(システムを利用するためのログインID通知等を行うため)

大阪府地図情報提供システムについては、メール環境は不要です。

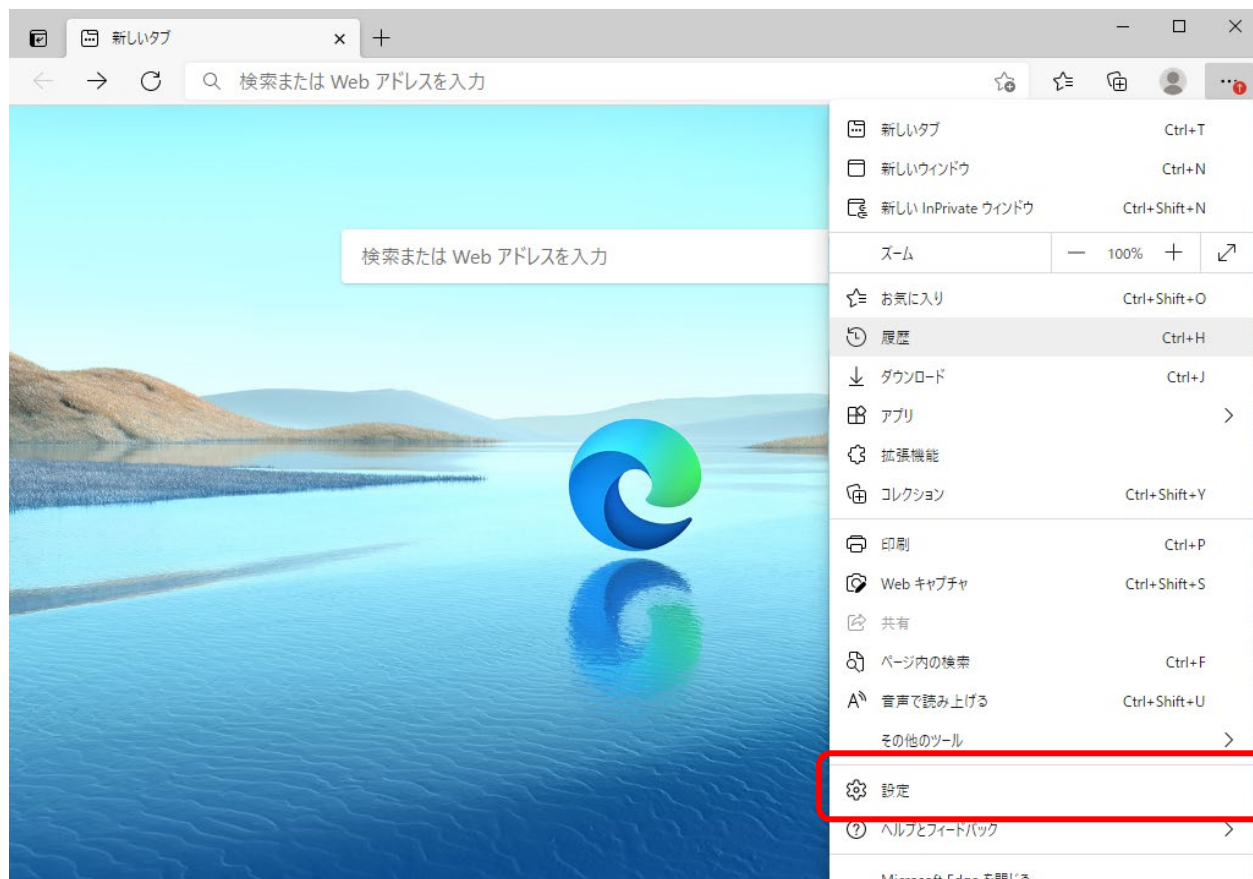
2. 初期設定

2.2 Microsoft Edge の設定

- ① 「Microsoft Edge」アイコンをクリックする。

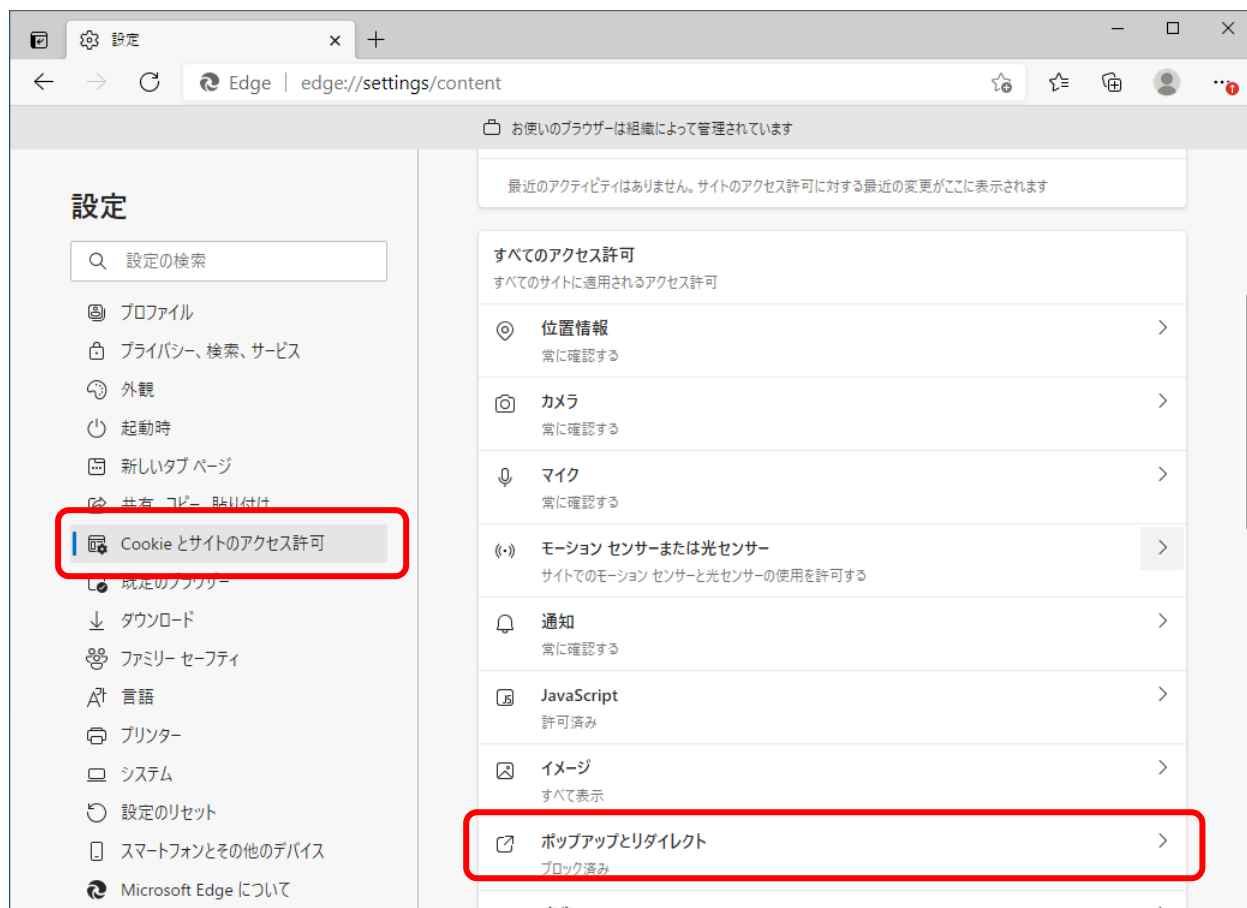


- ② 画面上部の「…」アイコンをクリックしてメニューを開き「設定」を選択する。

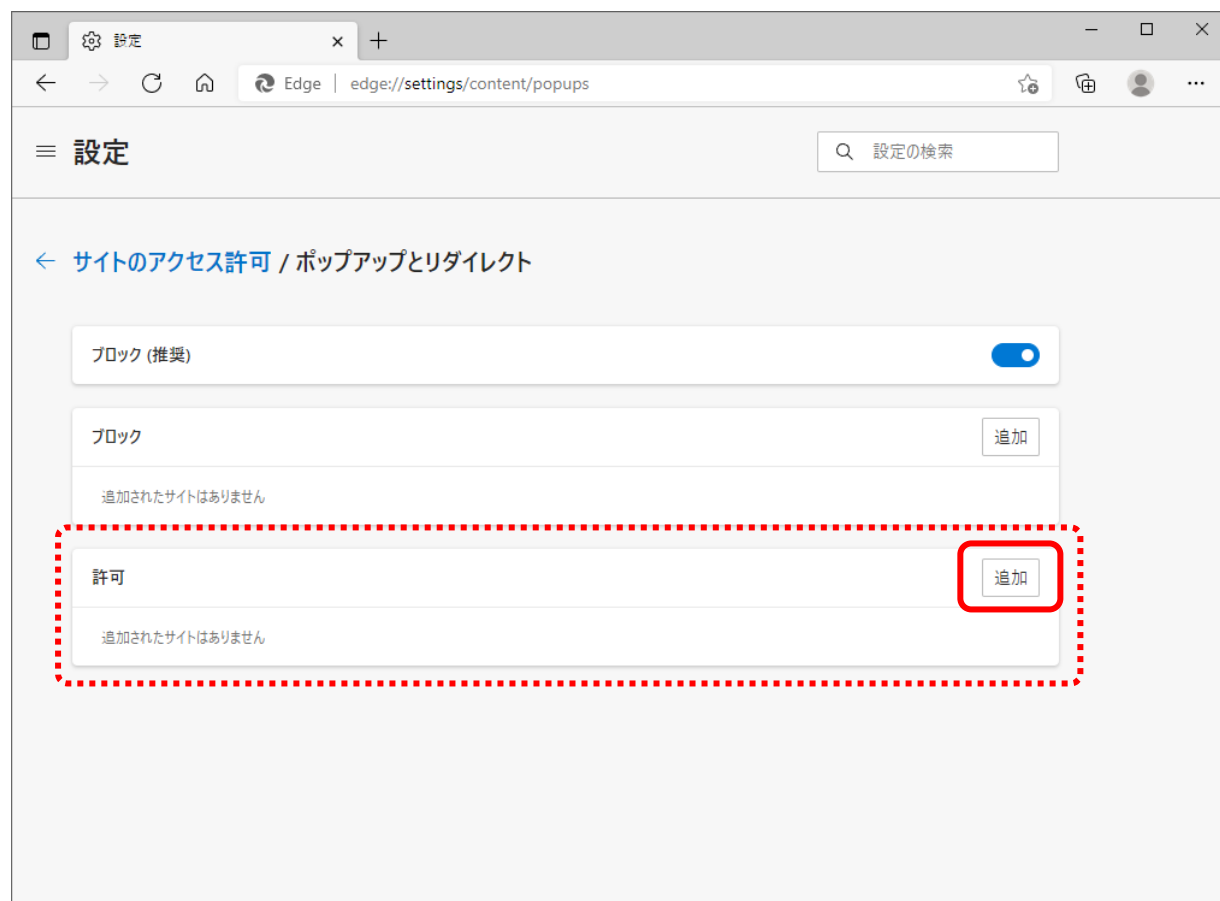


2. 初期設定

- ③ 「Cookie とサイトのアクセス許可」－「ポップアップとリダイレクト」を選択する。



- ④ 「許可」の「追加」ボタンをクリックする。



2. 初期設定

- ⑤ サイトに以下の URL を入力し「追加」ボタンをクリックする。

`https://www11.cals.pref.osaka.jp/`

